

Nya golfregler 2019

Banan/spelfältet

Grundläggande som du bör veta om banan: Det finns fem definierade områden på banan, och det finns flera typer av definierade föremål och förhållanden som kan ha störande inverkan på ditt spel. Det är viktigt att känna till vilket område på banan som din boll ligger i och statusen för varje störande föremål och förhållande, eftersom dessa ofta påverkar dina möjligheter att spela din boll eller ta lättnad.



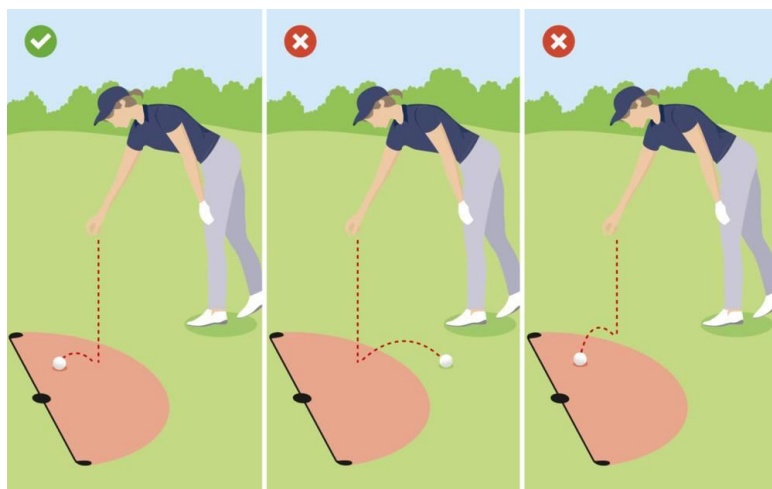
● Spelfältet är också ett definierat område!!

Punkt 3 **PLIKTOMRÅDEN** Ny definition.

LÄTTNADSSOMRÅDE är också en ny definition.

Bollen måste droppas i och stanna i lättnadsområdet

Knähöjd är nya droppnings regeln. Det kommer med säkerhet göra dig till en bättre droppare och kratern i bunkern lär bli mindre än tidigare. Du får ett pliktslag om du droppar från annan höjd.



Max tid för att hitta din boll

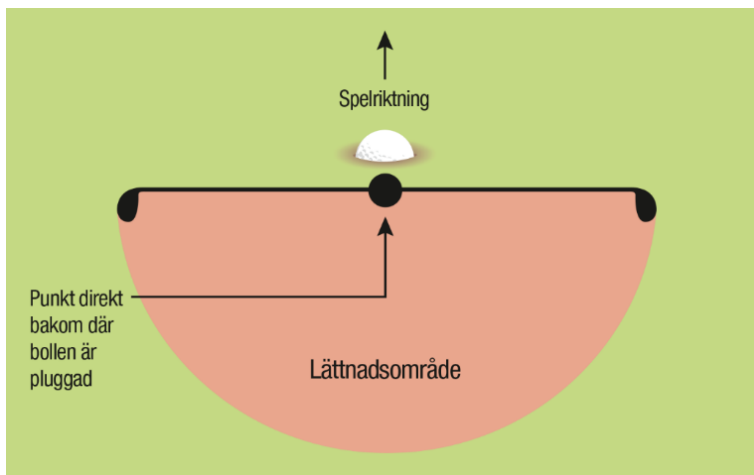
Från och med 2019 får du bara leta i **3 minuter** (mot tidigare 5 min). Regeln har ändrats i syfte att snabba upp spelet.



Pluggad boll

Nu får du, på hela spelfältet inte bara på fairway, utan plikt, droppa en boll som pluggat sig i sitt egna nedslagsmärke (dock ej i bunker eller andra hinder). Du får rengöra bollen innan du droppar. Du får även byta boll.

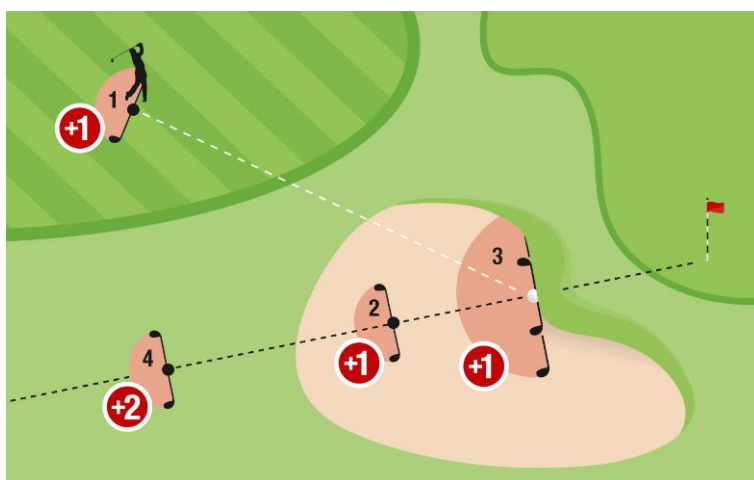
Bollen skall ha varit luftburen ända fram till nedslaget, för att anses vara pluggad i sitt egna nedslagsmärke.



Droppa sig ur en bunker

En spelare beslutar att hans/hennes boll i en bunker är ospelbar. Spelaren har fyra alternativ:

- (1) Med ett slags plikt, får spelaren ta lättnad med slag och distans.
- (2) Med ett slags plikt, får spelaren ta lättnad med flagglinjen i bunkern.
- (3) Med ett slags plikt, får spelaren ta lättnad i sidled i bunkern.

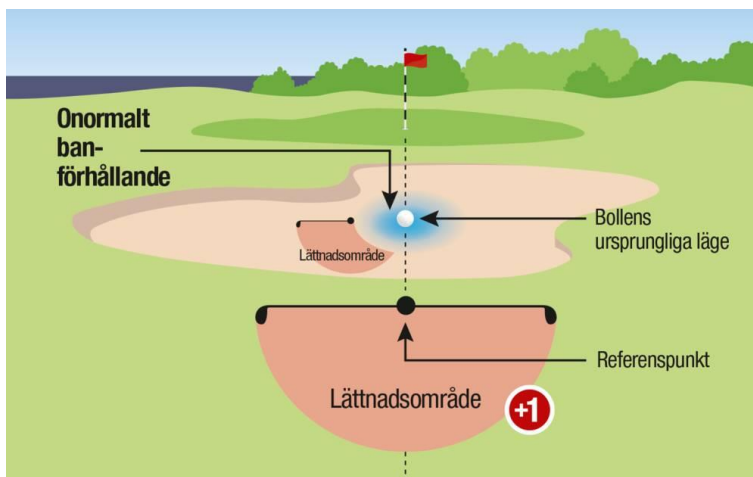


(4) Som ytterligare ett lättnadsalternativ när en spelares boll är i en bunker, med **totalt två slags plikt**, får spelaren ta lättnad med flagglinjen utanför bunkern baserad på en referenslinje som går rakt bakåt från hålet genom den ursprungliga bollens läge.

Lättnad för onormala banförhållande i bunker

Spelaren får droppa en boll, utan plikt i ett lättnadsområde i bunkern.

Spelaren får, som alternativ, spela en boll med **ett slags plikt** på flagglinjen, utanför bunkern.



Bollen rör sig på green efter att ha markerats och lagts tillbaka

Ibland kan bollen – efter att du markerat, lyft och lagt tillbaka den – råka röra sig, oavsett vad som orsakade att bollen rubbades (inklusive naturkrafter) måste bollen återplaceras på sin ursprungliga plats. Du får numera ingen plikt om du återplacerar bollen. Spelar du från det nya läget får du **två slags plikt**.
Spel från fel plats



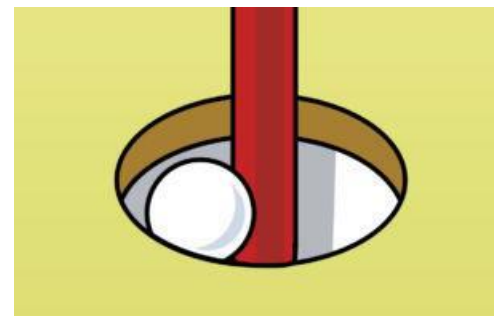
Lämna flaggstången i hål

Tidigare innebar det pliktslag om man träffade flaggstången, men inte nu längre. Det här kommer spara tid framför allt vid längre putt. Vid korta putt föredrar nog de flesta att flaggan är ur. Träffar bollen flaggstången och rullar vidare, måste bollen spelas som den ligger.



Bollen fastnar mot flaggstången

Tidigare ansågs inte bollen hålad förrän man rätat på stången och låtit bollen falla ner. Nu räcker det med att någon del av bollen ligger under greenytan för att bollen ska anses vara i hål.



Laga skador på green

Numera är det inte bara nedslagsmärken som får lagas på green utan i det närmaste alla skador, t ex spikmärken, gamla hållkanter och skador efter djur. Naturligt slitage runt hålet får inte lagas.



Bollen träffade mig!

Inte ovanligt vid bunkerbesök eller nära trädstammar. Numera slipper du det orättvisa pliktslaget. Om din boll i rörelse av misstag råkar träffa en person eller något utomstående inkluderat dig själv, varje annan spelare, eller någon av era caddies, eller utrustning. Blir det ingen plikt för någon spelare. Bollen spelas som den ligger.



Dubbelträff

Det här har drabbat oss alla någon gång och alltid har man blivit dubbelt straffad med plikt.

Ett minne blott eftersom bara själva slaget nu räknas!



Lösa naturföremål

En spelare får, utan plikt, ta bort lösa *naturföremål* var som helst på och utanför *banan* och får göra det på vilket sätt som helst (t.ex genom att använda en hand, fot, klubba eller annan *utrustning*)

Hittar du din boll i ett pliktområde och vill spela den som den ligger gäller samma regler som när du spelar från fairway eller ruffen. Du får plocka bort lösa föremål

och göra provsvingar som rör marken eller vattnet och grunda klubban nära bollen.

Hamnar du i bunkern får du utan plikt ta bort lösa naturföremål som kvistar och blad och precis som tidigare tillverkade föremål. Men du får inte vidröra sanden med din klubba, varken framför eller bakom bollen. Inte heller när du gör en provsving eller i din baksving.



LÄTTNAD FÖR BOLL I GULT PLIKTOMRÅDE

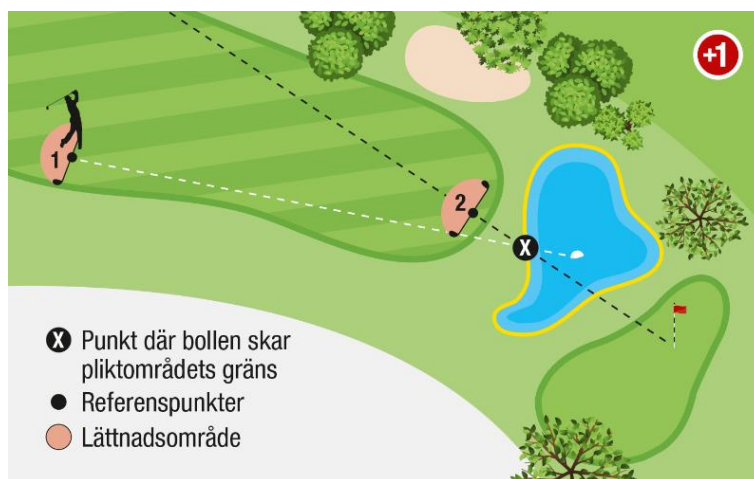
När det är känt eller så gott som säkert att en boll är i ett gult pliktområde och spelaren önskar att ta lättnad, har spelaren **två alternativ**, båda med ett slags plikt:

(1) Spelaren får ta lättnad med slag och distans genom att spela den ursprungliga bollen eller en annan boll från ett lättnadsområde baserat på var det föregående slaget slogs.

Referenspunkt: Den punkt varifrån spelarens föregående slag slagits (som, om den inte är känd, måste uppskattas).

Lättnadsområdets storlek: En klubblängd från referenspunkten får inte vara närmare hålet än referenspunkten och måste vara i samma område på banan som referenspunkten.

(2) Spelaren får ta lättnad med flagglinjen genom att droppa den ursprungliga bollen eller en annan boll i ett lättnadsområde baserat på en referenslinje rakt bakåt från hålet genom punkt X.



LÄTTNAD FÖR BOLL I RÖTT PLIKTOMRÅDE

När det är känt eller så gott som säkert att en boll är i ett rött pliktområde och spelaren önskar att ta lättnad, har spelaren **tre alternativ**, vardera med ett slags plikt:

- (1) Spelaren får ta lättnad med slag och distans.
- (2) Spelaren får ta lättnad med flagglinjen (se punkt (2))
- (3) Spelaren får ta lättnad i sidled (bara rött pliktområde).

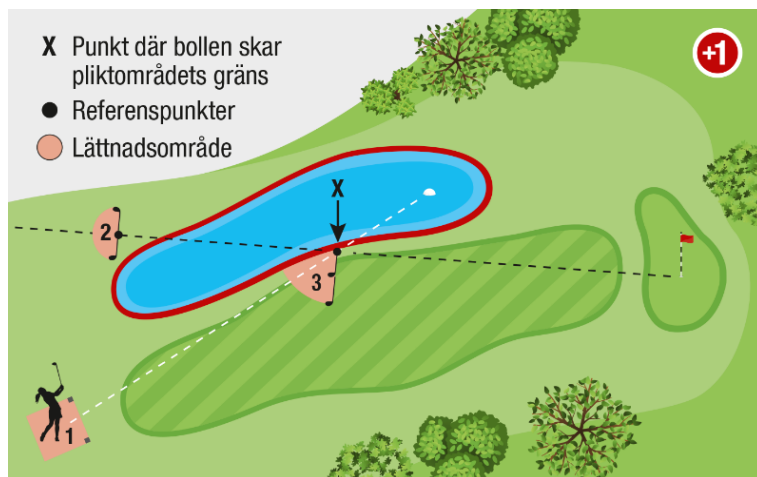
Referenspunkten för att ta lättnad i

sidled är punkt X. = Den uppskattade punkt där den ursprungliga bollen senast skar det röda pliktområdets gräns.

Lättnadsområdets storlek i alt. 3: Två klubbblängder från referenspunkten.

får inte vara närmare hålet än referenspunkten och

får vara i vilket område på banan som helst utom i samma pliktområde.



BOLL SOM SPELATS FRÅN PLIKTOMRÅDE OCH STANNAR I SAMMA PLIKTOMRÅDE

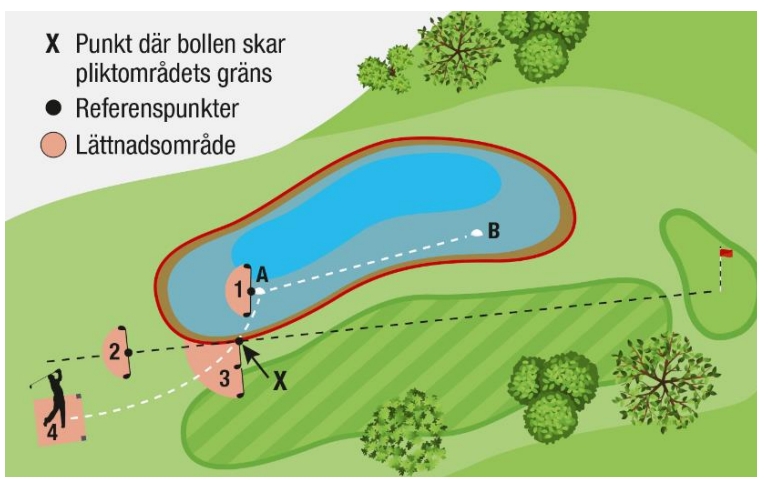
En spelare spelar från tee till punkt A i pliktområdet. Spelaren spelar bollen från punkt A till punkt B. Om spelaren väljer att ta lättnad med ett slags plikt finns det fyra alternativ. Spelaren får:

- (1) ta lättnad med slag och distans genom att spela den ursprungliga bollen eller en annan boll från ett lättnadsområde baserat på var det föregående slaget slogs vid punkt A och då spela hans/hennes 4:e slag.

(2) Ta lättnad med flagglinjen genom att droppa den ursprungliga bollen eller en annan boll i ett lättnadsområde baserat på en referenslinje rakt bakåt från hålet genom punkt X, och spela hans/hennes 4:e slag.

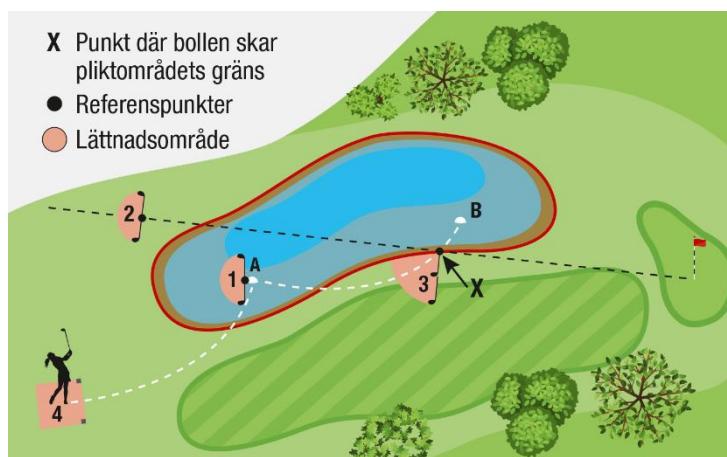
(3) Ta lättnad i sidled (bara rött pliktområde). Referenspunkten för att ta lättnad är punkt X, och den ursprungliga bollen eller en annan boll måste droppas i och spelas från två klubbblängders lättnadsområde och spelaren spelar hans/hennes 4:e slag.

(4) Spela den ursprungliga bollen eller en annan boll från tee om det var där han/hon slog sitt senaste slag utanför pliktområdet och spelar då hans/hennes 4:e slag. Om spelaren väljer alternativet (1) och sedan bestämmer sig att inte spela den droppade bollen får spelaren ta lättnad med flagglinjen eller lättnad i sidled i förhållande till punkt X, eller spela igen från tee och då lägga till ett ytterligare pliktslag för totalt två slags plikt och kommer då att spela hans/hennes 5:e slag.



BOLL SOM SPELATS FRÅN PLIKTOMRÅDE OCH STANNAR I SAMMA PLIKTOMRÅDE EFTER DEN LÄMNAT OCH ÅTERVÄNT

En spelare spelar från tee till punkt A i pliktområdet. Spelaren spelar bollen från punkt A till punkt B, där bollen lämnar pliktområdet men återvänder tillbaka in i pliktområdet vid punkt X. Om spelaren väljer att ta lättnad med ett slags plikt finns det fyra alternativ. Spelaren får:



1) ta lättnad med slag och distans genom att spela den ursprungliga bollen

eller en annan boll från ett lättnadsområde baserat på var det föregående slaget slogs vid punkt A och då spela hans/hennes 4:e slag.

2) Ta lättnad med flagglinjen genom att droppa den ursprungliga bollen eller en annan boll i ett lättnadsområde baserat på en referenslinje rakt bakåt från hålet genom punkt X, och spela hans/hennes 4:e slag.

(3) Ta lättnad i sidled (bara rött pliktområde). Referenspunkten för att ta lättnad är punkt X, och den ursprungliga bollen eller en annan boll måste droppas i och spelas från två klubbängders lättnadsområde och spelaren spelar hans/hennes 4:e slag.

(4) Spela den ursprungliga bollen eller en annan boll från tee om det var där han/hon slog sitt senaste slag utanför pliktområdet och spelar då hans/hennes 4:e slag.

Om spelaren väljer alternativet (1) och sedan bestämmer sig att inte spela den droppade bollen får spelaren ta lättnad med flagglinjen eller lättnad i sidled i förhållande till punkt X, eller spela igen från tee och då lägga till ett ytterligare pliktslag för totalt två slags plikt och kommer då att spela hans/hennes 5:e slag.

Ready golf

Efter utslag är det normalt att den som ligger längst från hål slår först. Men med "Ready golf" i slagspel är det okej att bryta ordningen utan att få pliktslag. Anledningen kan vara att den som ligger längst bort har ett svårare slag och vill förbereda sig under en längre tid och att den som ligger närmare hål har ett enklare slag och kan slå direkt. Spelarna sparar tid för sig själv och andra.

De nya golfreglerna uppmanar dig att vara medveten om hur ditt tempo påverkar de andra spelarna. Försök göra allt så snabbt du hinner, gå till bollen snabbare och förbered ditt slag så fort du kan.

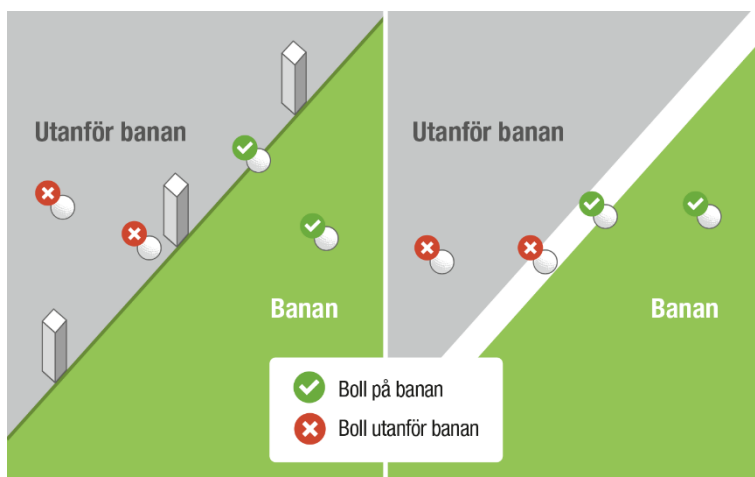
Idén med ready golf, att hellre spela i den ordningen som gör det säkert och snabbt för medspelarna rekommenderas. Dessutom uppmanas du att slå bollen inom 40 sekunder från det är din tur.

När en boll är out of bounds

En boll är out of bounds bara när hela bollen är utanför banans gräns. Fig. visar exempel på när en boll är på banan och out of bounds.

Om din boll är förlorad eller out of bounds, måste du ta lättnad med slag och distans genom att lägga till **ett slags plikt** och spela en boll varifrån det föregående slaget slogs.

En spelare får stå out of bounds när han spelar på en boll som ligger på banan.



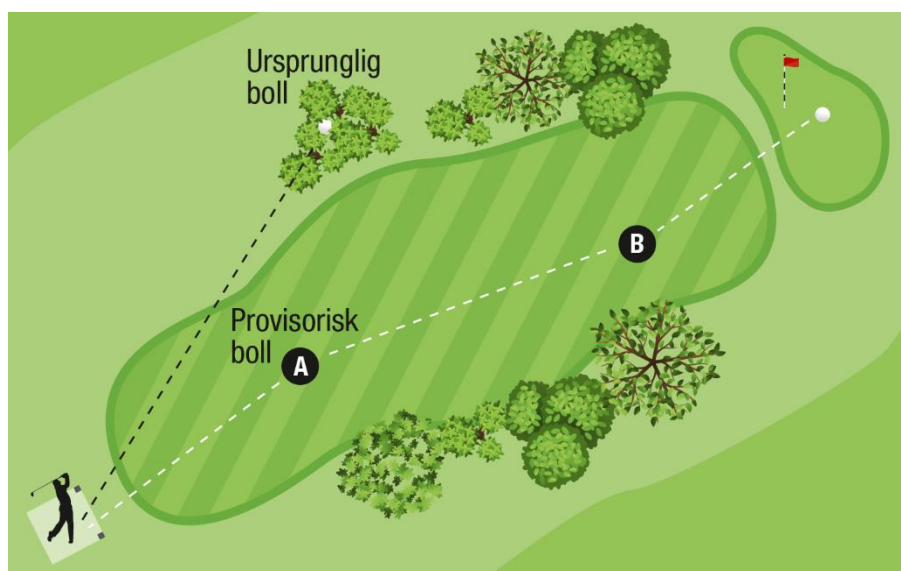
Spela alltid en provisorisk boll om du misstänker att din boll är out of bounds eller är förlorad.

När en provisorisk boll blir boll i spel. Den provisoriska bollen blir din boll i spel med plikt enligt slag och distans i något av dessa två fall:

1. När din ursprungliga boll är förlorad var som helst på banan utom i ett pliktområde eller är out of bounds.
2. När din provisoriska boll spelas från en punkt som är närmare hål än där din ursprungliga boll bedöms vara.

Provisorisk boll spelas från en punkt som är närmare hål än där den ursprungliga bollen bedöms vara

En spelares ursprungliga boll spelad från tee kan vara förlorad i en buske, spelaren meddelar och spelar en provisorisk boll, och den stannar vid punkt A. Eftersom att punkt A är längre från hålet än var den ursprungliga bollen bedöms vara, får spelaren spela den provisoriska bollen från punkt A utan att den



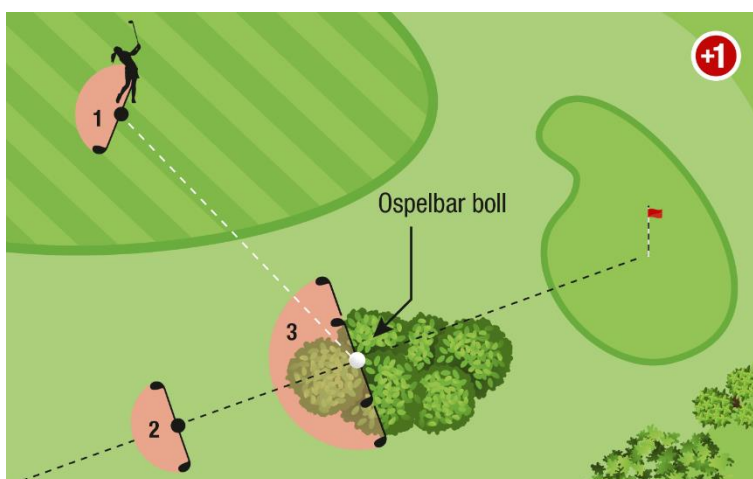
förlorar sin status som provisorisk boll. Spelaren spelar den provisoriska bollen från punkt A till punkt B. Eftersom att punkt B är närmare hålet än var den ursprungliga bollen bedöms vara, om spelaren spelar den provisoriska bollen från punkt B, blir den provisoriska bollen i spel med plikt enligt slag och distans.

När en provisorisk boll måste ges upp. När din provisoriska boll ännu inte har blivit din boll i spel, måste den ges upp i något av dessa två fall:

- När din ursprungliga boll hittas på banan utanför ett pliktområde innan de tre minuternas söktid är ute.
- När din ursprungliga boll hittas i ett pliktområde eller det är känt eller så gott som säkert att den är i ett pliktområde. Du måste antingen spela din ursprungliga boll som den ligger eller ta lättnad med plikt.

LÄTTNADSLTERNATIV FÖR OSPELBAR BOLL PÅ SPELFÄLTET

En spelare beslutar att hans/hennes boll i en buske är ospelbar. Spelaren har **tre alternativ** och i samtliga fall lägga till ett slags plikt.



(1) Spelaren får ta lättnad med slag och distans genom att spela den ursprungliga bollen eller en annan boll från ett lättnadsområde baserat på var det föregående slaget slogs, (som, om det inte är känt, måste uppskattas).

Referenspunkten är på bilden markerad med en svart punkt.

Lättnadsområdet:

- a. får inte vara närmare hålet än referenspunkten och
- b. måste vara i samma område på banan som referenspunkten.

(2) Spelaren får ta lättnad med flagglinjen genom att droppa den ursprungliga bollen eller en annan boll i ett lättnadsområde, som baseras på en referenslinje som går rakt bakåt från hålet genom den ursprungliga bollens läge.

Referenspunkt: En punkt på banan som spelaren valt som är på referenslinjen och längre från hålet än den ursprungliga bollens läge (hur långt tillbaka som helst på linjen).

(3) Spelaren får ta lättnad i sidled. Referenspunkten är läget för den ursprungliga bollen. Lättnadsområdet är två klubblängder från referenspunkten, inte närmare hålet än referenspunkten och får vara i vilket område på banan som helst.

REGLER OCH PLIKT VID SPEL PÅ GREEN



Samma som tidigare.

Boll spelad från green i slagspel: Om spelarens boll i rörelse träffar en annan spelares boll i vila på green och båda bollarna var på green före slaget, får spelaren, som träffar den vilande bollen, den **allmänna plikten (två slags plikt)**.

1. Bollen som spelades och träffade den vilande bollen skall spelas som den ligger.
2. Bollen som var i vila och träffades skall om den rubbades, återplaceras på sin ursprungliga punkt.

Nytt.

Spelare får låta flaggstången stå kvar i hålet när bollen spelas, eller ha den passad.

Spelaren måste bestämma detta innan slaget slås, genom att antingen:

1. låta flaggstången tas bort från hålet innan bollen spelas, eller
2. ge någon tillåtelse att passa flaggstången, vilket innebär att ta bort den genom att:
3. först hålla flaggstången i, ovanför eller nära hålet före och under slaget för att visa spelaren var hålet är, och
4. sedan ta bort flaggstången efter slaget.

♠ Det blir ingen plikt om bollen träffar en ej passad flaggstången som står i hålet. Bollen spelas från den plats där den stannat.

♠ Om spelarens boll i rörelse av **misstag** träffar flaggstången eller den person som tagit bort eller passar den (eller något personen håller i), blir det inte någon plikt och bollen måste spelas som den ligger.

♠ Om spelarens boll i rörelse **avsiktligt** träffar flaggstången eller den person som tagit bort eller passar den (eller något personen håller i), gäller följande:

1. en borttagen flaggstång, eller spelarutrustning, som avsiktligt placerats eller lämnats på en särskild plats på marken för att den ska kunna påverka eller stoppa bollen,
2. en passad flaggstång som en person avsiktligt låter bli att ta bort från hålet eller flytta ur vägen för bollen, eller
3. när personen som passat eller tagit bort flaggstången (eller något den personen håller i) avsiktligt inte flyttat sig ur vägen för bollen.

Den spelare som avsiktligt stoppat eller påverkat bollen erhåller **2 slags plikt**

Slaget räknas inte och den ursprungliga eller en annan boll måste återplaceras på sin ursprungliga punkt, som om den inte är känd måste uppskattas.

Enl. regel 11.3 är det **tillåtet**, även om det kan påverka förhållanden för en boll är i rörelse på green, att lyfta eller flytta

1. en borttagen flaggstång
2. en boll i vila på green (markera först) eller
3. någon annan utrustning för spelare.

Punkt 3 är tillåtet var som helst på banan.

Läget för en boll som ska lyftas och återplaceras måste markeras

Innan en boll som ska lyftas enligt en regel som kräver att bollen ska återplaceras på sin ursprungliga punkt, måste spelaren markera läget, vilket innebär att:

- placera en bollmarkering precis bakom eller alldeles intill bollen eller
- hålla en klubba på marken precis bakom eller alldeles intill bollen.

Om läget varit markerat med en bollmarkering och bollen har återplacerats, måste spelaren ta bort bollmarkeringen innan ett slag slås.

Om spelaren lyfter bollen utan att markera läget, markerar läget på fel sätt eller slår ett slag med bollmarkeringen kvar på plats får spelaren **ett slags plikt**.

När en boll lyfts för att ta lättnad enligt en regel, behöver spelaren inte markera läget innan bollen lyfts.

Vem som får lyfta bollen

Spelarens boll får enligt reglerna bara lyftas av:

- spelaren, eller
- vem som helst som spelaren godkänt, **men** ett sådant godkännande måste ges varje gång innan bollen lyfts och inte allmänt för rondan.

Vem som måste återplacera bollen.

Vem som får återplacera bollen. Spelarens boll får enligt reglerna endast återplaceras av:

- spelaren, eller
- någon person som orsakade att bollen rubbades (även om den personen inte hade tillåtelse att göra detta enligt reglerna).

Om spelaren spelar en boll som återplacerats av någon som inte hade tillåtelse att göra det, får spelaren **ett slags plikt**.